



سلسلة استطلاعات المؤشر الأردني

نبض الشارع الأردني (21)

18/5/2020

كورونا وثقة الأردنيين بالحكومة

(النتائج الرئيسية)

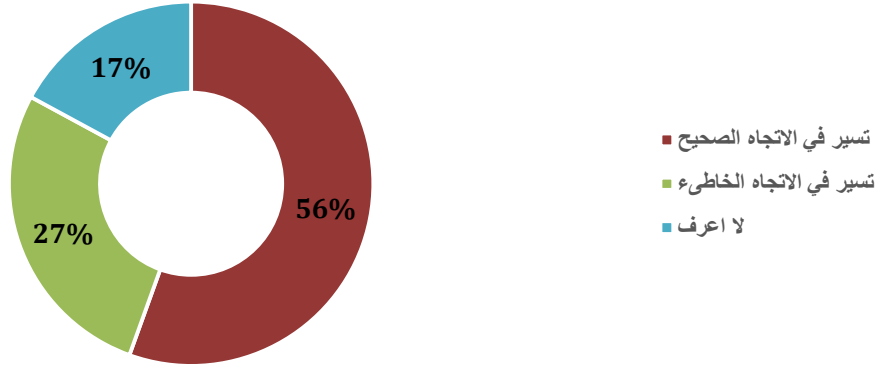
أبرز النتائج

- ما زالت غالبية الأردنيين (68%) تثق بالحكومة الحالية والغالبية العظمى من الأردنيين راضون (79%) عن أداء الحكومة في التعامل مع أزمة كورونا.
- الغالبية العظمى (77%) من الأردنيين يثقون بقدرة الحكومة على قيادة وإدارة أزمة كورونا (43% يثقون بهم بدرجة كبيرة، و34% بدرجة متوسطة). أمّا 9% من الأردنيين لا يثقون بقدرة الحكومة في هذا الخصوص على الإطلاق.
- غالبية الأردنيين (64%) يؤيدون حظر التجول أيام الجمع، بينما أكثر من الثلث (36%) لا يؤيدون ذلك على الإطلاق.
- أكثر من نصف الأردنيين (56%) غير راضين عن أداء الحكومة في التعامل مع موضوع سائقي الشاحنات الأردنيين وغير الأردنيين القادمين عبر الحدود البرية.
- غالبية الأردنيين (66%) يثقون بقدرة الحكومة على قيادة وإدارة مرحلة التعافي.
- فقط (56%) من الأردنيين يعتقدون أن الأمور في الأردن تسير في الاتجاه الصحيح فيما يخص الإجراءات المتعلقة بأزمة كورونا، مقارنة ب (91%) كانوا يعتقدون انها تسير في الاتجاه الصحيح في استطلاع (29/ آذار 2020). أمّا 27% يعتقدون أن الأمور تسير في الاتجاه الخاطئ و17% لا يعرفون.
- الغالبية العظمى من الأردنيين (71%) يرون أن المواطنين ملتزمون بإجراءات حظر التجول (17% يعتقدون أن هنالك التزاماً بدرجة كبيرة، و54% بدرجة متوسطة).
- أكثر من نصف الأردنيين (59%) يعتقدون أن المواطنين ملتزمون بالإجراءات الوقائية المتعلقة بلبس الكمامة والقفازات عند الخروج من المنزل.
- أكثر من ثلث الأردنيين (36%) يؤيدون السماح لجميع المركبات بالحركة. وأكثر من نصف الأردنيين (54%) يؤيدون قرار استمرار العمل بنظام حركة المركبات الزوجي والفردى المعمول به حالياً،
- أكثر من نصف الأردنيين (54%) يؤيدون منع استخدام المركبات في أول أيام العيد، بينما 25% مع سماح جميع المركبات بالحركة. فقط 16% مع قرار استمرار العمل بنظام الزوجي والفردى خلال أيام العيد.
- نصف الأردنيين تقريباً (48%) يؤيدون إجراء الانتخابات النيابية المقبلة عن طريق التصويت الإلكتروني عبر الإنترنت.
- المرأة والشباب من سن (18-29 سنة) وسكان إقليم الوسط هم الأكثر ثقة بالحكومة الحالية.
- المرأة والشباب من سن (18-29 سنة) وسكان إقليم الوسط والأكثر تعليماً هم الأكثر رضى عن أداء الحكومة في التعامل مع أزمة كورونا.
- الذكور الأكبر عمراً (40 سنة فأكثر) هم الأكثر تأييداً لاستمرار حظر التجول أيام الجمع.

- المرأة هي الأكثر تأييداً لاستمرار العمل بنظام حركة المركبات الزوجي والفردي.
- المرأة وسكان إقليم الوسط هم الأكثر تأييداً لمنع استخدام المركبات في اول أيام عيد الفطر.
- الأقل تعليماً (ذكورا، واناثا وفي كافة محافظات واقاليم المملكة) هم الأكثر تأييداً لمنع استخدام الركبان في اول أيام عيد الفطر.
- المرأة والشباب من (18-29 سنة) وسكان إقليم الوسط هم الأكثر ثقة بقدرة الحكومة على قيادة وإدارة ازمة كورونا.
- الذكور والاناث الأقل تعليماً في كافة محافظات المملكة هم الأكثر ثقة بقدرة الحكومة على قيادة وإدارة ازمة كورونا.
- الاناث والشباب وسكان إقليم الوسط هم الأكثر ثقة بقدرة الحكومة على قيادة ادارة مرحلة التعافي ما بعد ازمة فيروس كورونا.
- حملة الثانوية فما دون من كافة محافظات واقاليم المملكة هم الأكثر ثقة بقدرة الحكومة على قيادة ادارة مرحلة التعافي ما بعد ازمة فيروس كورونا.

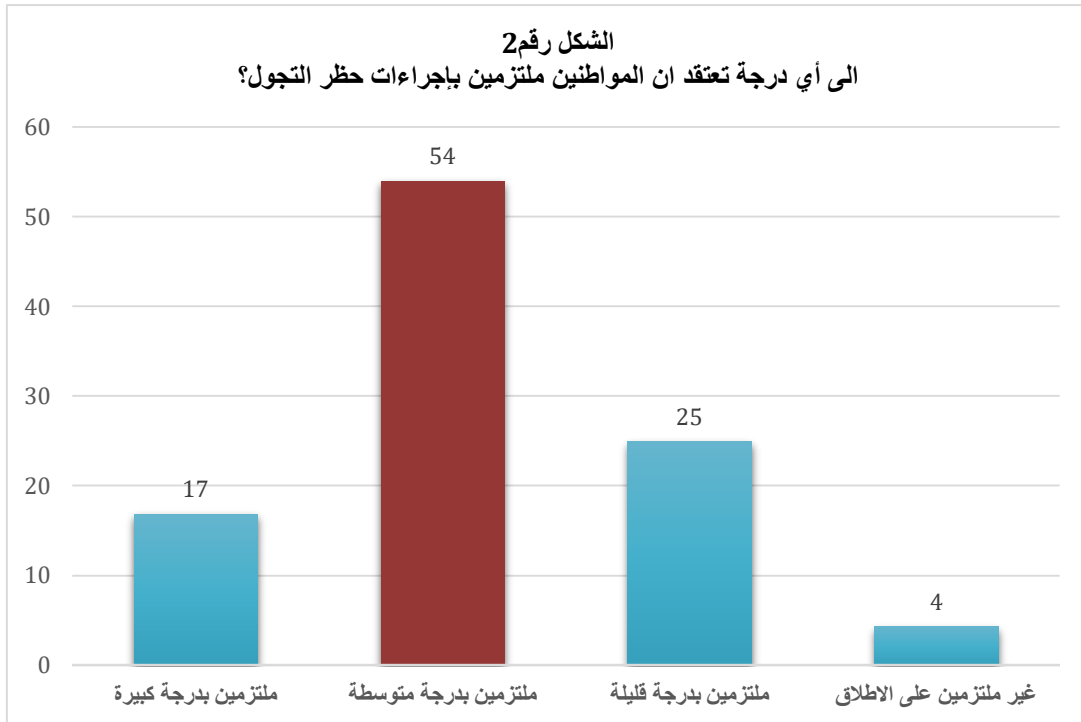
● **مقدمة:** نفذت دائرة استطلاعات الرأي العام والمسوح الميدانية في مركز الدراسات الاستراتيجية بالجامعة الأردنية، استطلاعها الواحد والعشرون من ضمن سلسلة استطلاعات "المؤشر الأردني- نبض الشارع الأردني" خلال الفترة من 15-17/5/2020، على عينة ممثلة للمجتمع الأردني ومن المحافظات كافة، حيث تم تصميم العينة بأن تمثل الفئات العمرية المختلفة، والمستوى التعليمي، والمحافظات. وبعد الانتهاء من جمع البيانات، تم وزن البيانات بطريقة تضمن تمثيل العينة على مستوى المملكة وعلى مستوى المحافظات، والاعمار والجنس، وبهامش خطأ لا يتجاوز $\pm 3\%$. وقد ركز موضوع استطلاع نبض الشارع الأردني (21) على تقييم المواطنين لأداء الحكومة خلال فترة ازمة كورونا وبعض القرارات المتعلقة بحظر التجول.

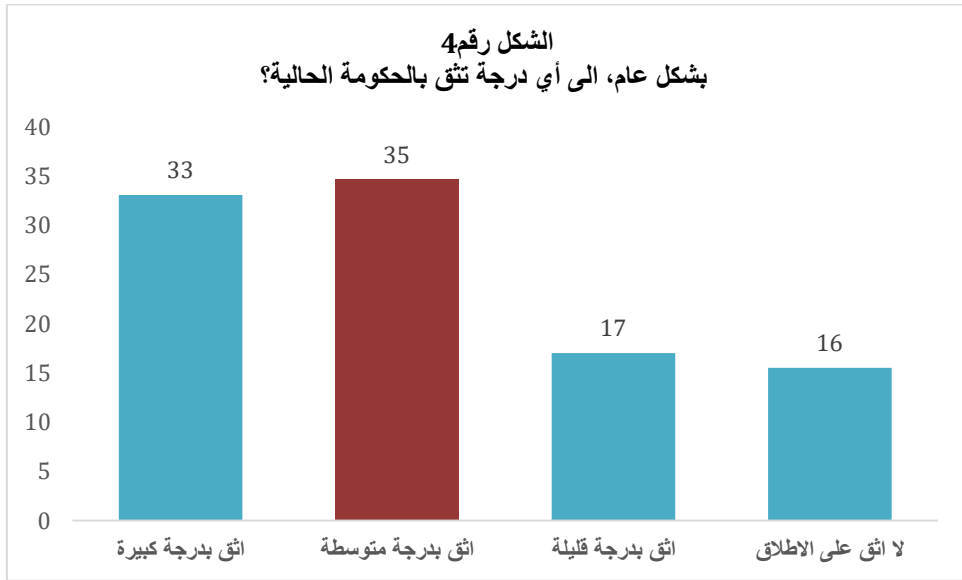
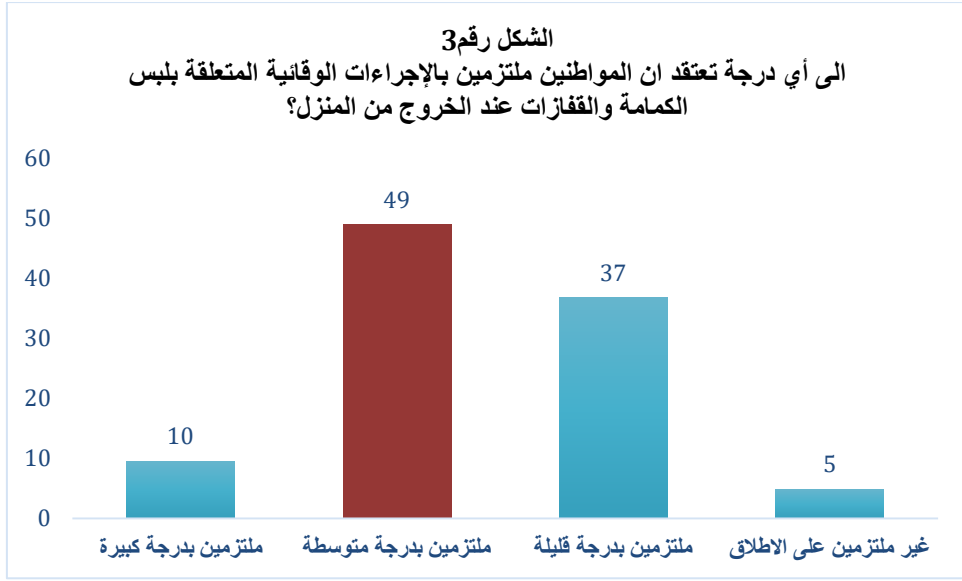
الشكل رقم 1
هل تعتقد أن الأمور في الأردن تسير في الاتجاه الصحيح ام في الاتجاه الخاطئ؟



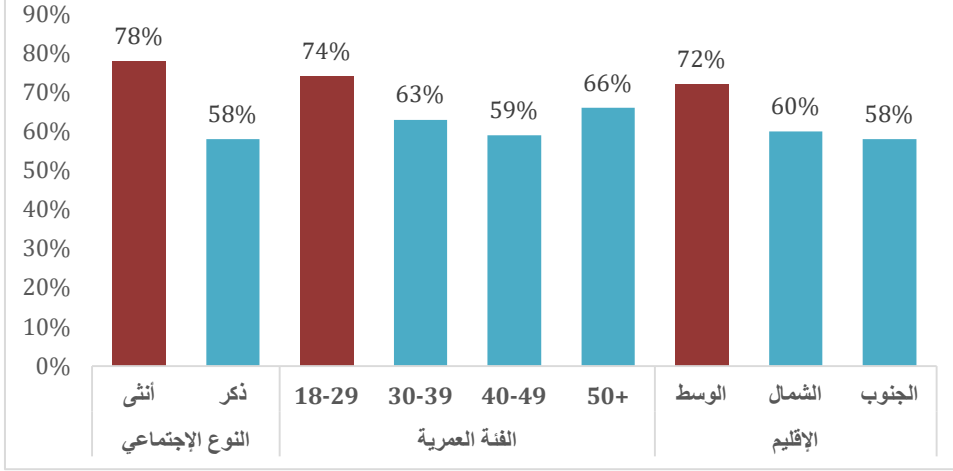
قائمة الاشكال والجداول

الشكل رقم 2
الى أي درجة تعتقد ان المواطنين ملتزمين بإجراءات حظر التجول؟

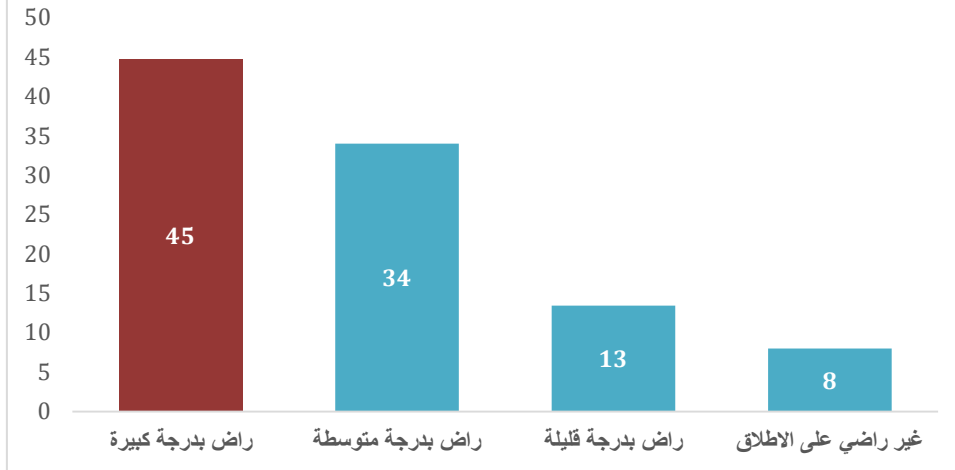


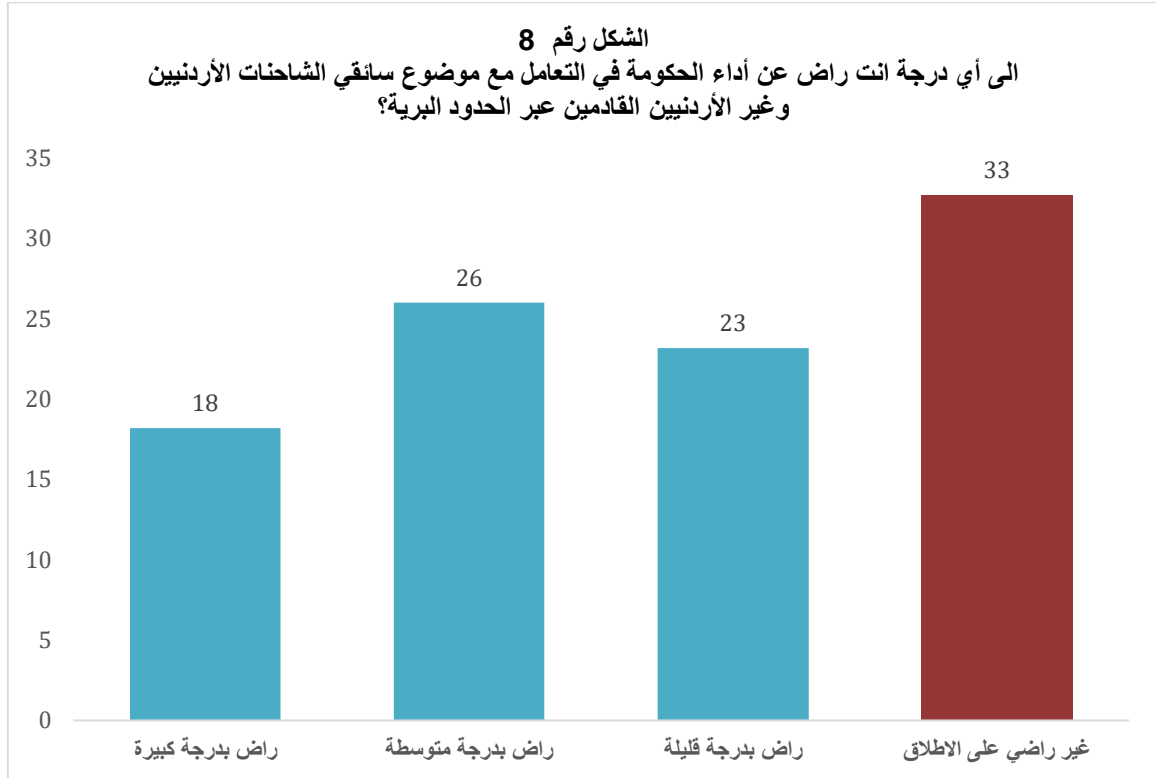
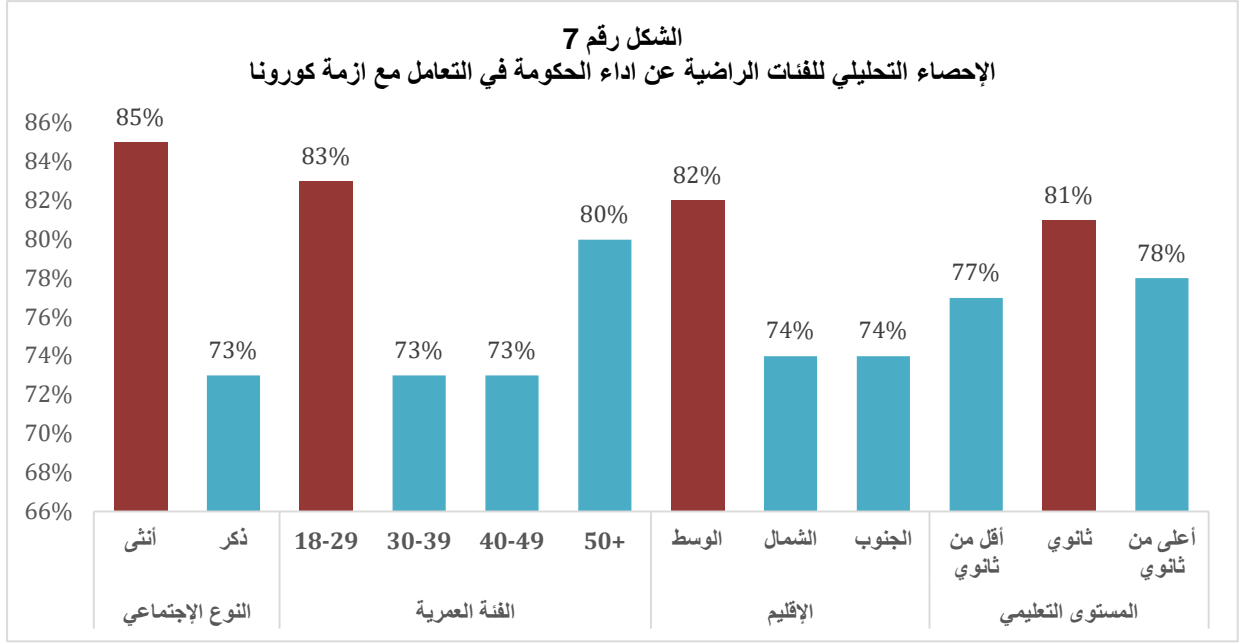


الشكل رقم 5
الإحصاء التحليلي للفئات التي تثق بالحكومة الحالية بشكل عام

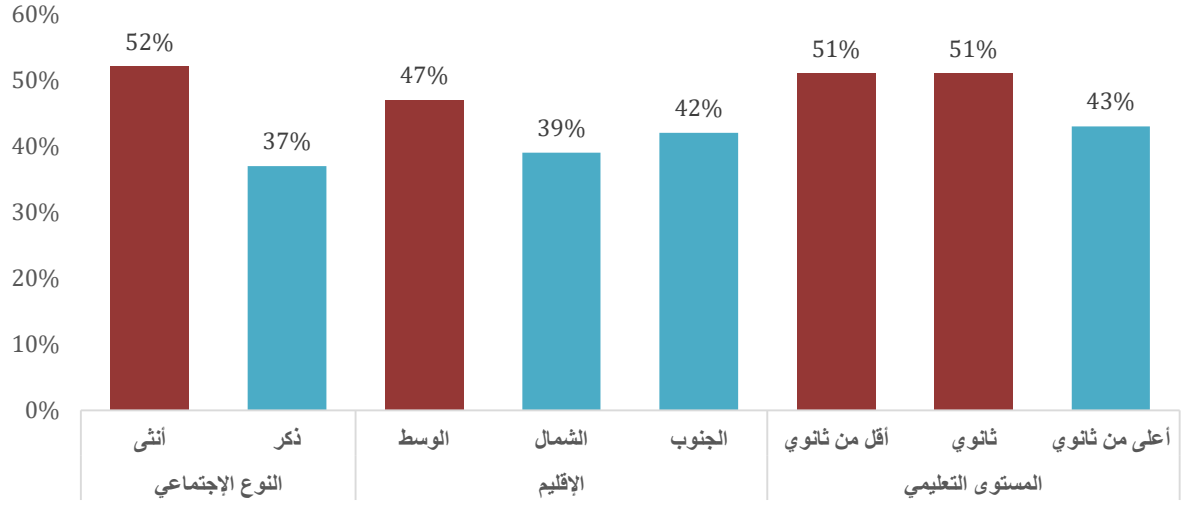


الشكل رقم 6
الى أي درجة انت راض عن اداء الحكومة في التعامل مع ازمة كورونا؟

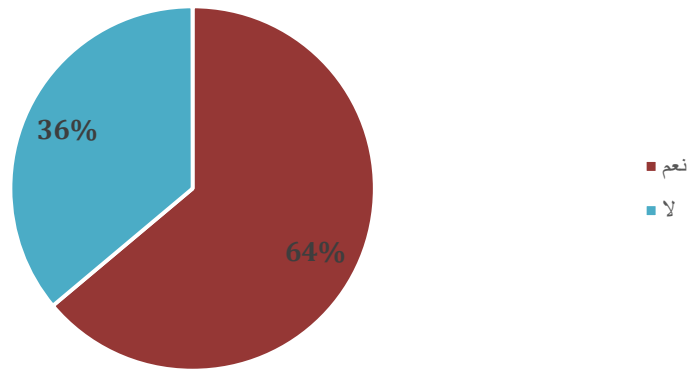




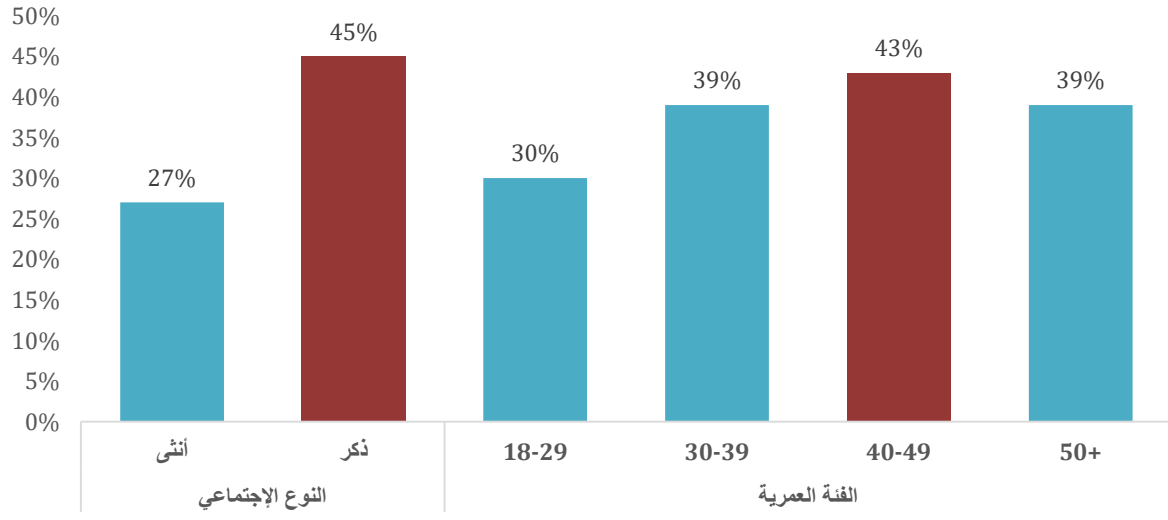
الشكل رقم 9
الإحصاء التحليلي للفئات الراضية عن أداء الحكومة في التعامل مع موضوع سائقي الشاحنات
الأردنيين وغير الأردنيين القادمين عبر الحدود البرية



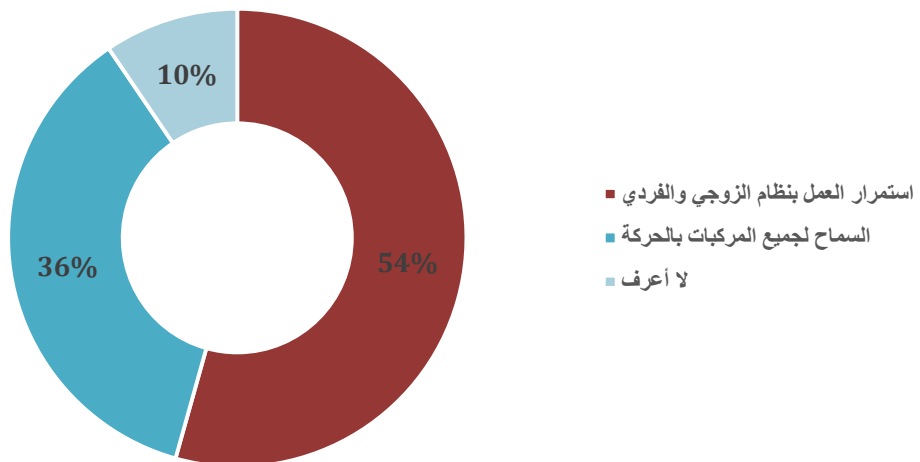
الشكل رقم 10
هل أنت مع استمرار العمل في حظر التجول يوم الجمعة؟

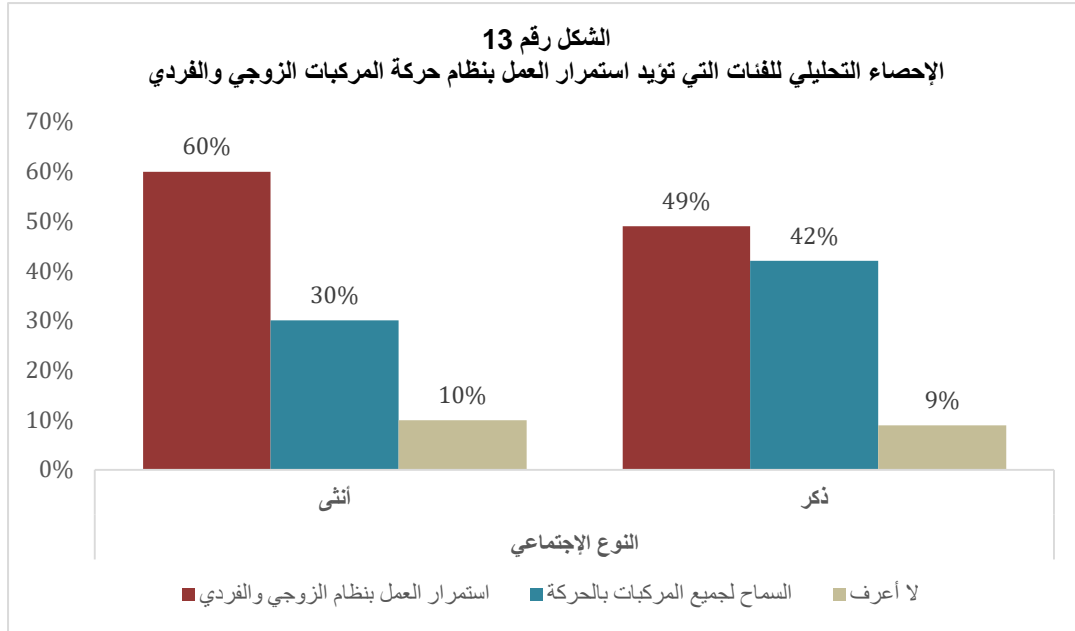


الشكل رقم 11
الإحصاء التحليلي للفئات التي تؤيد استمرار العمل في حظر التجول يوم الجمعة



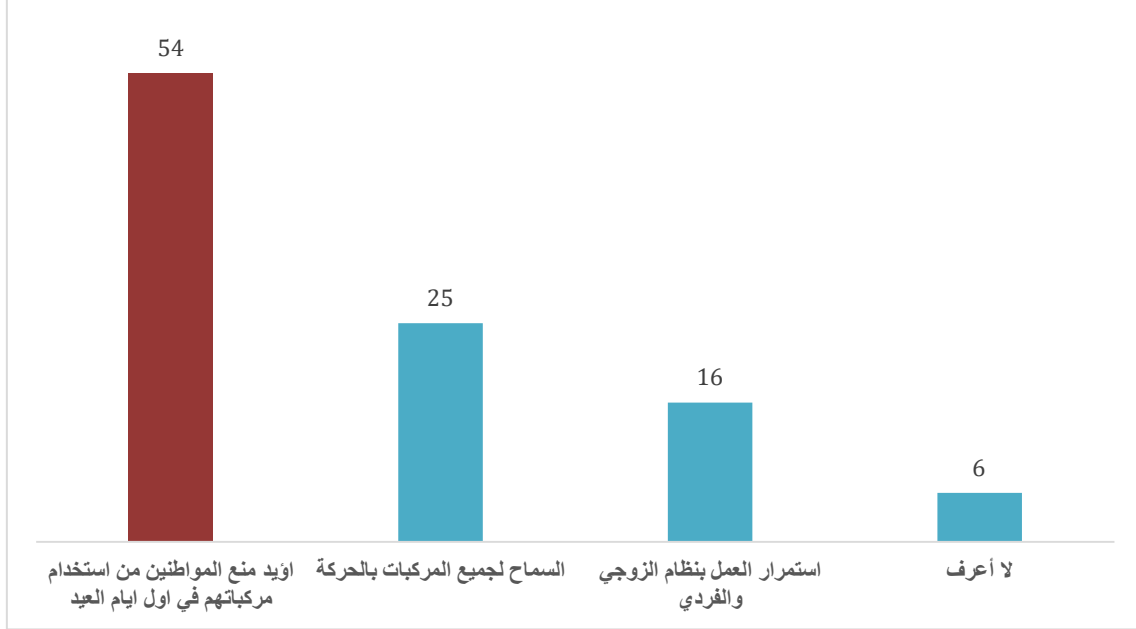
الشكل رقم 12
هل انت مع استمرار العمل بنظام حركة المركبات الزوجي والفردي المعمول به حالياً، ام السماح لجميع المركبات بالحركة؟





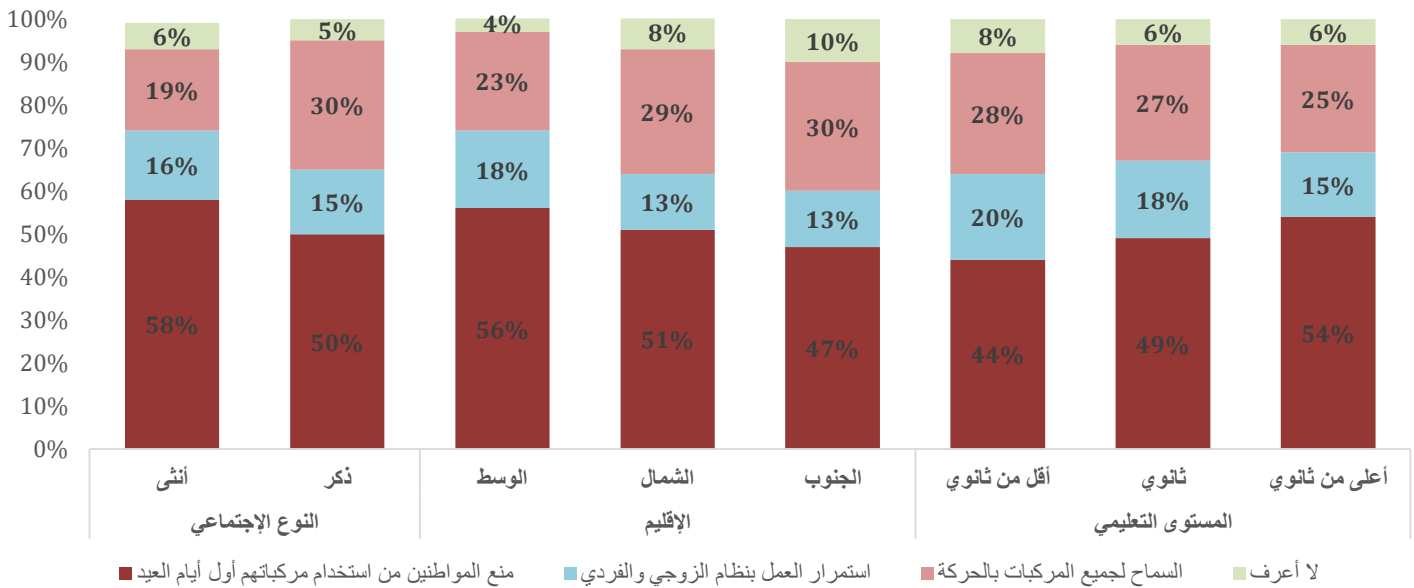
الشكل رقم 14

هل تؤيد منع المواطنين من استخدام مركباتهم في أول أيام عيد الفطر، ام السماح لهم باستخدامها حسب نظام الفردي والزوجي ام السماح للجميع باستخدام مركباتهم اول يوم للعيد

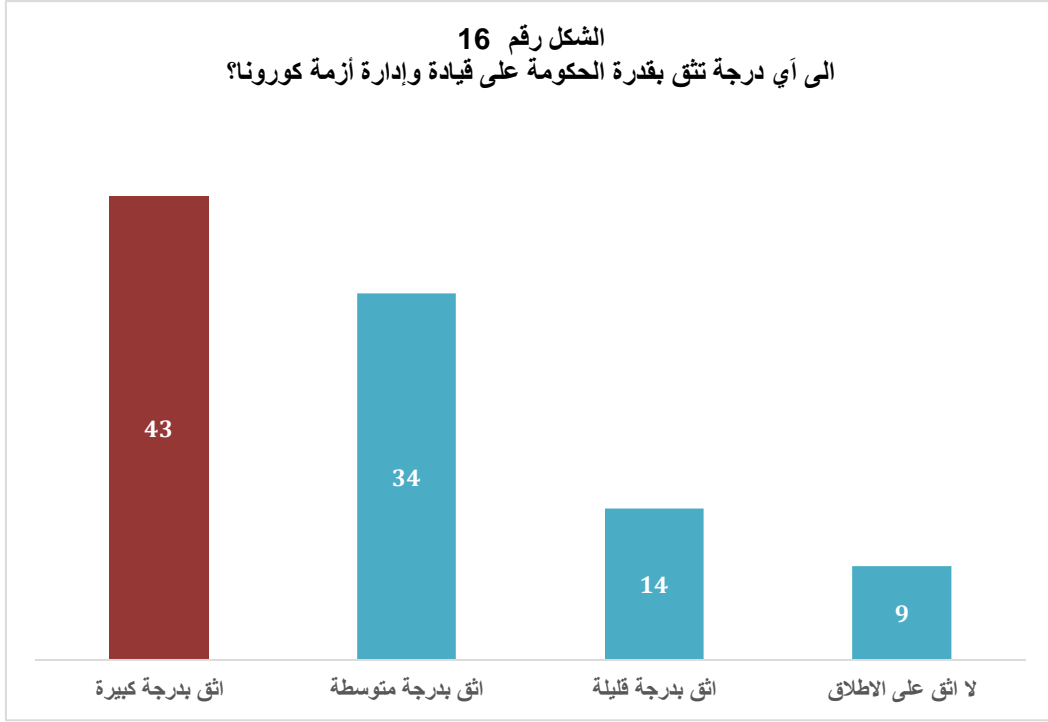


الشكل رقم 15

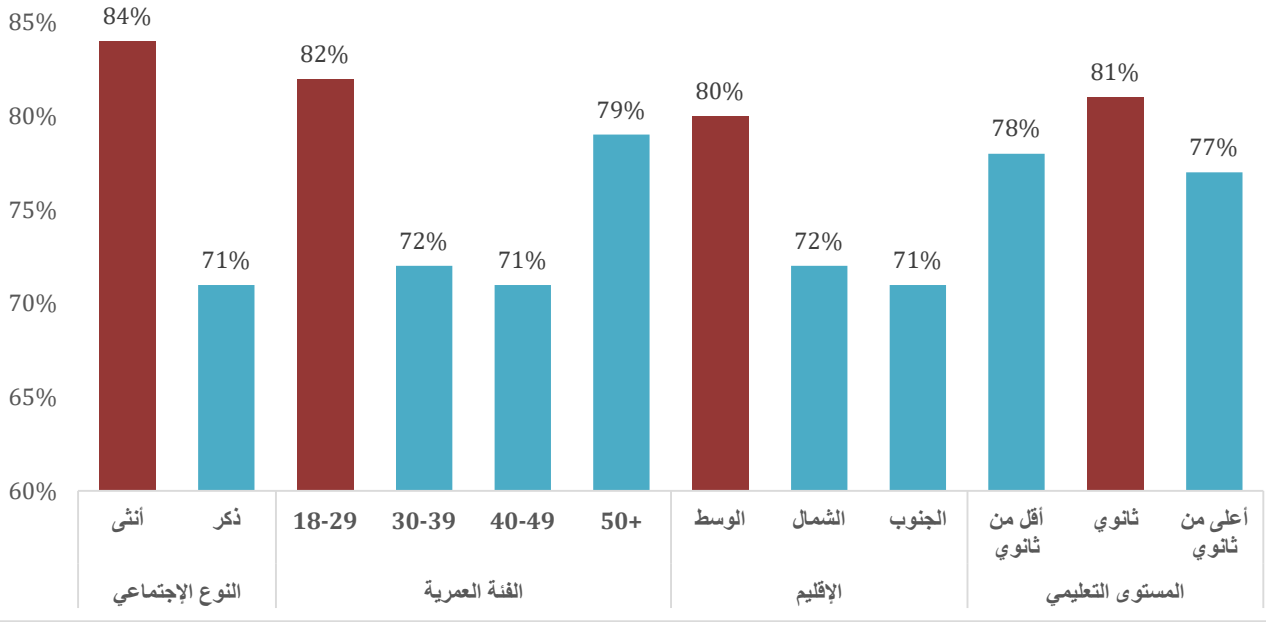
الإحصاء التحليلي للفئات التي تؤيد العمل الأسبب لاستخدام المركبات خلال أول أيام عيد الفطر



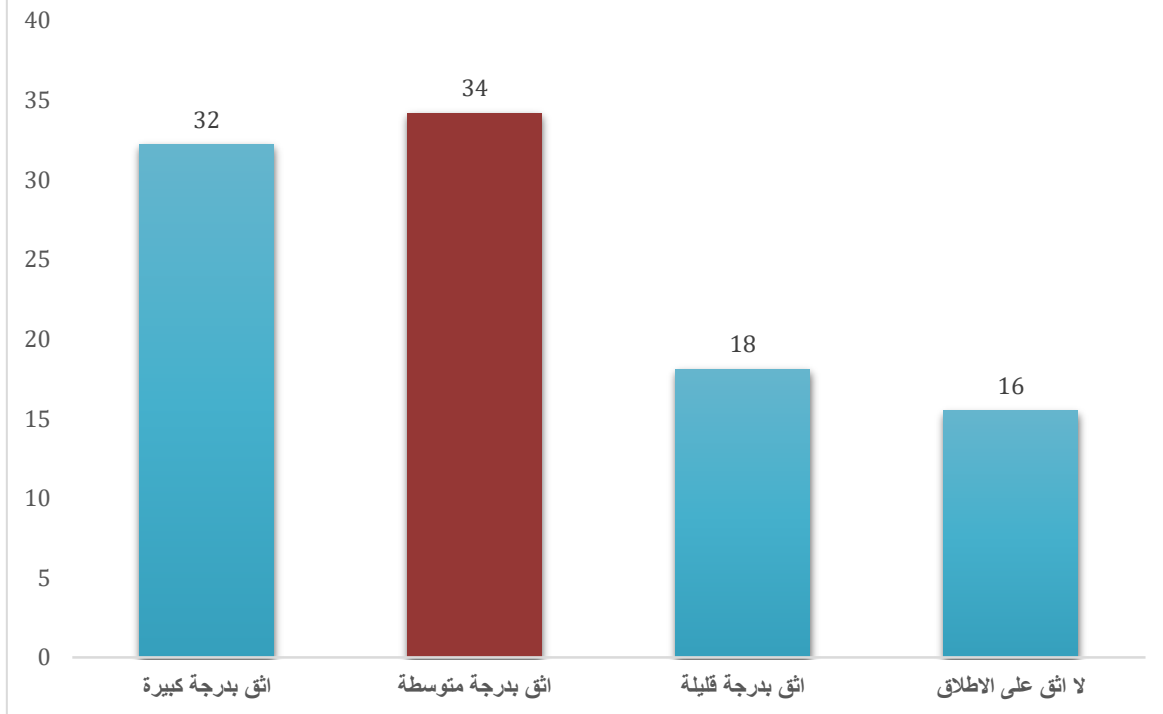
الشكل رقم 16
الى أي درجة تثق بقدرة الحكومة على قيادة وإدارة أزمة كورونا؟



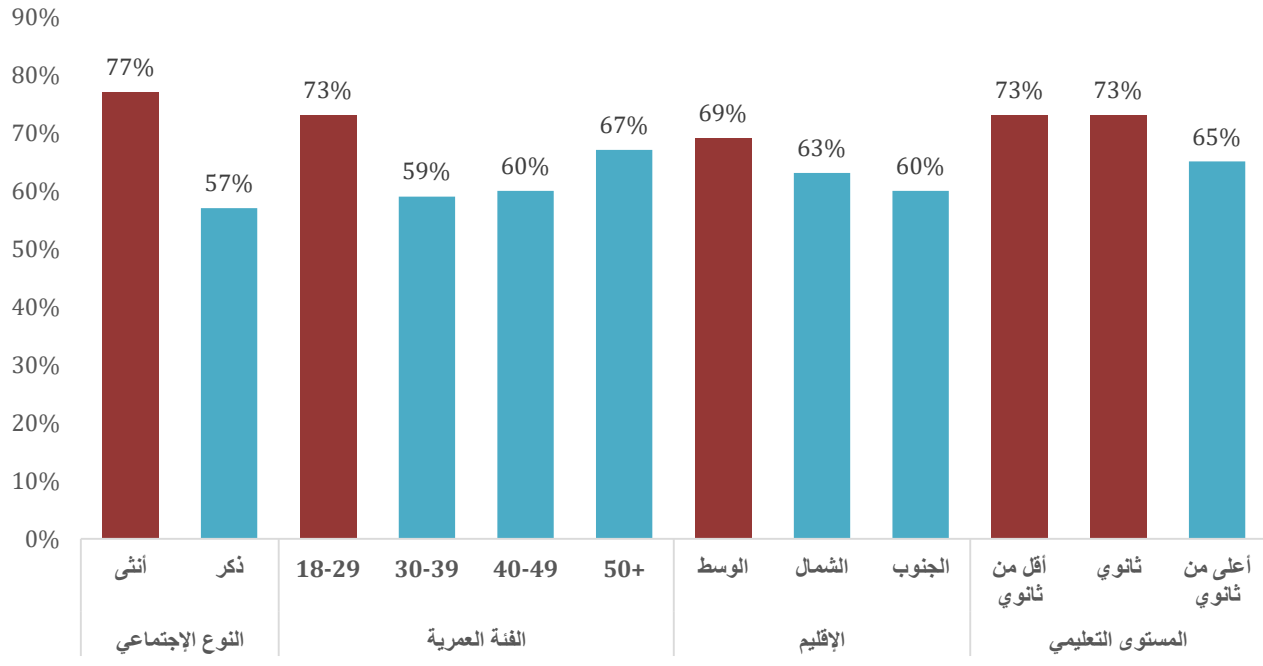
الشكل رقم 17
الإحصاء التحليلي للفئات التي تثق بقدرة الحكومة على قيادة وإدارة أزمة كورونا



الشكل رقم 18
الى أي درجة تثق بقدرة الحكومة على قيادة إدارة مرحلة التعافي ما بعد أزمة كورونا؟



الشكل رقم 19
الإحصاء التحليلي للفئات التي تثق بقدرة الحكومة على قيادة إدارة مرحلة التعافي ما بعد أزمة كورونا



الشكل رقم 20
هل تؤيد إجراء الانتخابات النيابية المقبلة عن طريق الانترنت؟ (اختيار المرشحين عن طريق التصويت الإلكتروني)

